

Số: 62 /TNS-TCKT
V/v: giải trình lợi nhuận sau
thuế thay đổi hơn 10% so với
cùng kỳ

Phủ Mỹ, ngày 15 tháng 07 năm 2022

Kính gửi: ỦY BAN CHỨNG KHOÁN NHÀ NƯỚC
SỞ GIAO DỊCH CHỨNG KHOÁN HÀ NỘI

- Căn cứ thông tư: 96/2020/TT-BTC ngày 16 tháng 11 năm 2020 về việc hướng dẫn công bố thông tin trên thị trường chứng khoán.

Công ty Cổ phần Thép tấm lá Thống Nhất (TNS) xin giải trình về lợi nhuận sau thuế (LNST) của quý 2 năm 2022 giảm hơn 10% so với quý 2 năm 2021 như sau:

Thị trường thép thế giới trong quý 2 biến động, khiến thị trường trong nước gặp khó khăn dẫn đến sản lượng sản xuất và tiêu thụ giảm hơn 33% so với cùng kỳ năm trước.

- Doanh thu thuần bán hàng và cung cấp dịch vụ của quý 2/2022 giảm hơn 107 tỷ tương đương giảm 28,7% so với quý 2/2021.

Trên đây là các nguyên nhân chính dẫn đến LNST quý 2 năm 2022 của TNS giảm hơn 10% so với quý 2 năm trước.

Trân trọng kính chào ./.

Nơi nhận:

- UBCKNN;
- Sở GDCKHN;
- Lưu: VT, TCKT.

TỔNG GIÁM ĐỐC
(Chữ ký, đóng dấu)



Nguyễn Huy Thọ

DN - BẢNG CÂN ĐỐI KẾ TOÁN QUÝ II/2022

Chỉ tiêu	Mã chỉ tiêu	Thuyết minh	Số cuối kỳ	Số đầu năm
TÀI SẢN				
A- TÀI SẢN NGẮN HẠN	100		101.422.032.596	113.144.011.315
I. Tiền và các khoản tương đương tiền	110	3	4.746.017.102	31.557.424.846
1. Tiền	111		4.746.017.102	24.640.233.591
2. Các khoản tương đương tiền	112		-	6.917.191.255
II. Các khoản đầu tư tài chính ngắn hạn	120		-	-
1. Chứng khoán kinh doanh	121		-	-
2. Dự phòng giảm giá chứng khoán kinh doanh	122		-	-
3. Đầu tư nắm giữ đến ngày đáo hạn	123		-	-
III. Các khoản phải thu ngắn hạn	130		34.635.917.325	9.007.175.517
1. Phải thu ngắn hạn của khách hàng	131	4	30.920.781.799	2.900.249.614
2. Trả trước cho người bán ngắn hạn	132	5	701.454.464	3.546.343.006
3. Phải thu nội bộ ngắn hạn	133		-	-
4. Phải thu theo tiến độ kế hoạch hợp đồng xây dựng	134		-	-
5. Phải thu về cho vay ngắn hạn	135		-	-
6. Phải thu ngắn hạn khác	136	6	3.013.681.062	2.560.582.897
7. Dự phòng phải thu ngắn hạn khó đòi	137		-	-
8. Tài sản Thiểu chờ xử lý	139		-	-
IV. Hàng tồn kho	140	7	59.405.562.868	71.814.908.142
1. Hàng tồn kho	141		59.405.562.868	71.814.908.142
2. Dự phòng giảm giá hàng tồn kho	149		-	-
V. Tài sản ngắn hạn khác	150		2.634.535.301	764.502.810
1. Chi phí trả trước ngắn hạn	151	9	2.382.635.875	746.332.601
2. Thuế GTGT được khấu trừ	152		18.170.209	18.170.209
3. Thuế và các khoản khác phải thu Nhà nước	153		233.729.217	-
4. Giao dịch mua bán lại trái phiếu Chính phủ	154		-	-
5. Tài sản ngắn hạn khác	155		-	-
B. TÀI SẢN DÀI HẠN	200		257.319.758.644	266.469.241.122
I. Các khoản phải thu dài hạn	210		-	-
1. Phải thu dài hạn của khách hàng	211		-	-
2. Trả trước cho người bán dài hạn	212		-	-
3. Vốn kinh doanh ở đơn vị trực thuộc	213		-	-
4. Phải thu nội bộ dài hạn	214		-	-
5. Phải thu về cho vay dài hạn	215		-	-
6. Phải thu dài hạn khác	216		-	-
7. Dự phòng phải thu dài hạn khó đòi	219		-	-
II. Tài sản cố định	220		229.903.705.229	246.769.154.431
1. Tài sản cố định hữu hình	221	8	229.903.705.229	246.769.154.431
- Nguyên giá	222		543.529.900.407	543.376.691.407
- Giá trị hao mòn lũy kế	223		(313.626.195.178)	(296.607.536.976)
2. Tài sản cố định thuê tài chính	224		-	-
- Nguyên giá	225		-	-
- Giá trị hao mòn lũy kế	226		-	-
3. Tài sản cố định vô hình	227		-	-
- Nguyên giá	228		-	-
- Giá trị hao mòn lũy kế	229		-	-
III. Bất động sản đầu tư	230		-	-
- Nguyên giá	231		-	-
- Giá trị hao mòn lũy kế	232		-	-
IV. Tài sản dở dang dài hạn	240		-	-
1. Chi phí sản xuất, kinh doanh dở dang dài hạn	241		-	-
2. Chi phí xây dựng cơ bản dở dang	242		-	-
V. Đầu tư tài chính dài hạn	250		-	-
1. Đầu tư vào công ty con	251		-	-
2. Đầu tư vào công ty liên kết, liên doanh	252		-	-
3. Đầu tư góp vốn vào đơn vị khác	253		-	-
4. Dự phòng đầu tư tài chính dài hạn	254		-	-
5. Đầu tư nắm giữ đến ngày đáo hạn	255		-	-
VI. Tài sản dài hạn khác	260		27.416.053.415	19.700.086.691
1. Chi phí trả trước dài hạn	261	9	27.416.053.415	19.700.086.691
2. Tài sản thuê thu nhập hoãn lại	262		-	-
3. Thiết bị, vật tư, phụ tùng thay thế dài hạn	263		-	-



CÔNG TY: CỔ PHẦN THÉP TÁM LÁ THỐNG NHẤT
Địa chỉ: KHU CN PHÚ MỸ 1, P. PHÚ MỸ, TX. PHÚ MỸ, BÀ RỊA VŨNG TÀU
MST: 3500820408

DN - BÁO CÁO KẾT QUẢ KINH DOANH - QUÝ II/2022

Chi tiêu	Mã chỉ tiêu	Thuyết minh	Quý này năm nay	Quý này năm trước	Số lũy kế từ đầu năm đến cuối quý này (Năm nay)	Số lũy kế từ đầu năm đến cuối quý này (Năm trước)
1. Doanh thu bán hàng và cung cấp dịch vụ	01	17	266.944.374.394	374.586.089.999	486.649.990.494	694.777.739.133
2. Các khoản giảm trừ doanh thu	02	18	-	6.631.700	45.855.552	6.631.700
3. Doanh thu thuần về bán hàng và cung cấp dịch vụ (10 = 01 - 02)	10		266.944.374.394	374.579.458.299	486.604.134.942	694.771.107.433
4. Giá vốn hàng bán	11	19	256.054.500.347	359.261.584.570	466.138.510.181	672.358.817.294
5. Lợi nhuận gộp về bán hàng và cung cấp dịch vụ (20=10-11)	20		10.889.874.047	15.317.873.729	20.465.624.761	22.412.290.139
6. Doanh thu hoạt động tài chính	21	20	88.106.620	378.082.251	121.615.969	436.010.791
7. Chi phí tài chính	22	21	3.489.971.422	1.889.268.665	5.915.879.618	3.584.163.027
- Trong đó: Chi phí lãi vay	23		1.916.636.049	1.889.268.665	4.342.544.245	3.526.757.202
8. Phần lãi lỗ trong công ty liên doanh liên kết	24		-	-	-	-
9. Chi phí bán hàng	25	22	457.133.394	886.173.414	726.533.923	1.325.303.863
10. Chi phí quản lý doanh nghiệp	26	23	2.320.061.951	1.933.502.122	5.397.451.805	4.784.950.146
11. Lợi nhuận thuần từ hoạt động kinh doanh {30=20+(21-22)+24-(25+26)}	30		4.710.813.900	10.987.011.779	8.547.375.384	13.153.883.894
12. Thu nhập khác	31	24	10.705	-	53.159.522	-
13. Chi phí khác	32	25	474.816.145	68.438.000	732.636.349	261.700.160
14. Lợi nhuận khác (40=31-32)	40		(474.805.440)	(68.438.000)	(679.476.827)	(261.700.160)
15. Tổng lợi nhuận kế toán trước thuế (50=30+40)	50		4.236.008.460	10.918.573.779	7.867.898.557	12.892.183.734
16. Chi phí thuế TNDN hiện hành	51	26	449.316.757	-	449.316.757	-
17. Chi phí thuế TNDN hoãn lại	52		-	-	-	-
18. Lợi nhuận sau thuế thu nhập doanh nghiệp (60=50-51-52)	60		3.786.691.703	10.918.573.779	7.418.581.800	12.892.183.734
18.1 Lợi nhuận sau thuế của công ty mẹ	61					
18.2 Lợi nhuận sau thuế của cổ đông không kiểm soát	62					
19. Lãi cơ bản trên cổ phiếu(*)	70	27	189	546	371	645
20. Lãi suy giảm trên cổ phiếu	71					

Người lập

Kế Toán Trưởng

BRVT ngày 15 Tháng 07 năm 2022
 Tổng Giám Đốc



Trần Thị Thùy Trang

Đỗ Thị Thu Phương

Nguyễn Huy Thọ

DN - BÁO CÁO LƯU CHUYỂN TIỀN TỆ - PPGT - QUÝ II/2022

Chỉ tiêu	Mã chỉ tiêu	Thuyết minh	Lũy kế từ đầu năm đến cuối quý này (Năm nay)	Lũy kế từ đầu năm đến cuối quý này (Năm trước)
I. Lưu chuyển tiền từ hoạt động kinh doanh				
1. Lợi nhuận trước thuế	01		7.867.898.557	12.892.183.734
2. Điều chỉnh cho các khoản				
- Khấu hao TSCĐ và BĐSĐT	02		17.018.658.202	20.281.665.936
- Các khoản dự phòng	03			
- Lãi, lỗ chênh lệch tỷ giá hối đoái do đánh giá lại các khoản mục tiền tệ có gốc ngoại tệ	04		1.571.993.176	(339.012.029)
- Lãi, lỗ từ hoạt động đầu tư	05		(106.985.974)	(91.705.842)
- Chi phí lãi vay	06		4.342.544.245	3.526.757.202
- Các khoản điều chỉnh khác	07			
3. Lợi nhuận từ hoạt động kinh doanh trước thay đổi vốn lưu động	08		30.694.108.206	36.269.889.001
- Tăng, giảm các khoản phải thu	09		(25.862.471.025)	(101.014.905.264)
- Tăng, giảm hàng tồn kho	10		12.409.345.274	13.484.812.994
- Tăng, giảm các khoản phải trả (Không kể lãi vay phải trả, thuế thu nhập doanh nghiệp phải nộp)	11		(22.343.584.602)	131.350.515.403
- Tăng, giảm chi phí trả trước	12		(9.352.269.998)	954.123.902
- Tăng, giảm chứng khoán kinh doanh	13			
- Tiền lãi vay đã trả	14		(1.886.773.979)	(394.098.712)
- Thuế thu nhập doanh nghiệp đã nộp	15		(3.928.248.410)	
- Tiền thu khác từ hoạt động kinh doanh	16			
- Tiền chi khác cho hoạt động kinh doanh	17			
Lưu chuyển tiền thuần từ hoạt động kinh doanh	20		(20.269.894.534)	80.650.337.324
II. Lưu chuyển tiền từ hoạt động đầu tư				
1. Tiền chi để mua sắm, xây dựng TSCĐ và các tài sản dài hạn khác	21		(153.209.000)	(429.745.710)
2. Tiền thu từ thanh lý, nhượng bán TSCĐ và các tài sản dài hạn khác	22			
3. Tiền chi cho vay, mua các công cụ nợ của đơn vị khác	23			
4. Tiền thu hồi cho vay, bán lại các công cụ nợ của đơn vị khác	24			
5. Tiền chi đầu tư góp vốn vào đơn vị khác	25			
6. Tiền thu hồi đầu tư góp vốn vào đơn vị khác	26			
7. Tiền thu lãi cho vay, cổ tức và lợi nhuận được chia	27			104.525.564
Lưu chuyển tiền thuần từ hoạt động đầu tư	30		(153.209.000)	(325.220.146)
III. Lưu chuyển tiền từ hoạt động tài chính				
1. Tiền thu từ phát hành cổ phiếu, nhận vốn góp của chủ sở hữu	31			
2. Tiền trả lại vốn góp cho các chủ sở hữu, mua lại cổ phiếu của doanh nghiệp đã phát hành	32			
3. Tiền thu từ đi vay	33		1.111.698.430	
4. Tiền chi trả nợ gốc vay	34		(7.500.002.640)	(15.616.343.175)
5. Tiền chi trả nợ gốc thuê tài chính	35			
6. Cổ tức, lợi nhuận đã trả cho chủ sở hữu	36			
7. Tiền thu từ vốn góp của cổ đông không kiểm soát	037			
Lưu chuyển tiền thuần từ hoạt động tài chính	40		(6.388.304.210)	(15.616.343.175)
Lưu chuyển tiền thuần trong kỳ (50 = 20+30+40)	50		(26.811.407.744)	64.708.774.003
Tiền và tương đương tiền đầu kỳ	60		31.557.424.846	11.394.473.714
Ảnh hưởng của thay đổi tỷ giá hối đoái quy đổi ngoại tệ	61			
Tiền và tương đương tiền cuối kỳ (70 = 50+60+61)	70	3	4.746.017.102	76.103.247.717

Người lập

Đỗ Thị Thu Phương

Kế Toán Trưởng

Trần Thị Thùy Trang



THUYẾT MINH BÁO CÁO TÀI CHÍNH

6 tháng đầu năm 2022

1 . ĐẶC ĐIỂM HOẠT ĐỘNG CỦA DOANH NGHIỆP

Hình thức sở hữu vốn

Công ty Cổ phần Thép tấm lá Thống Nhất được thành lập và hoạt động theo Giấy chứng nhận đăng ký doanh nghiệp công ty cổ phần với mã số doanh nghiệp 3500820408 do Sở Kế hoạch Đầu tư Tỉnh Bà Rịa - Vũng Tàu cấp lần đầu ngày 20 tháng 09 năm 2007, đăng ký thay đổi lần thứ 7 ngày 08 tháng 11 năm 2021.

Trụ sở chính của Công ty được đặt tại: KCN Phú Mỹ 1, Phường Phú Mỹ, Thị Xã Phú Mỹ, Tỉnh Bà Rịa - Vũng Tàu, Việt Nam.

Vốn điều lệ của Công ty theo đăng ký là 200 tỷ đồng, vốn điều lệ thực góp đến ngày 30 tháng 06 năm 2022 là 200.000.000.000 đồng; tương đương 20.000.000 cổ phần, mệnh giá một cổ phần là 10.000 đồng.

Tổng số nhân viên của Công ty tại ngày 30 tháng 06 năm 2022 là: 90 người.

Lĩnh vực kinh doanh

Sản xuất công nghiệp và kinh doanh thương mại, dịch vụ.

Ngành nghề kinh doanh

Hoạt động kinh doanh chính của Công ty là:

- Sản xuất thép tấm lá cán nguội và các sản phẩm sau cán;
- Xuất nhập khẩu máy móc thiết bị ngành thép.

2 . CHẾ ĐỘ VÀ CHÍNH SÁCH KẾ TOÁN ÁP DỤNG TẠI CÔNG TY

2.1 . Kỳ kế toán, đơn vị tiền tệ sử dụng trong kế toán

Kỳ kế toán năm của Công ty theo năm dương lịch bắt đầu từ ngày 01/01 và kết thúc vào ngày 31/12 hàng năm.

Đơn vị tiền tệ sử dụng trong ghi chép kế toán là Đồng Việt Nam (VND).

2.2 . Chuẩn mực và Chế độ kế toán áp dụng

Chế độ kế toán áp dụng

Công ty áp dụng Chế độ Kế toán doanh nghiệp ban hành theo Thông tư số 200/2014/TT-BTC ngày 22/12/2014 của Bộ Tài chính và Thông tư số 53/2016/TT-BTC ngày 21/03/2016 của Bộ Tài chính về việc sửa đổi, bổ sung một số điều của Thông tư số 200/2014/TT-BTC.

Tuyên bố về việc tuân thủ Chuẩn mực kế toán và Chế độ kế toán

Công ty đã áp dụng các Chuẩn mực kế toán Việt Nam và các văn bản hướng dẫn Chuẩn mực do Nhà nước đã ban hành. Các Báo cáo tài chính được lập và trình bày theo đúng mọi quy định của từng chuẩn mực, thông tư hướng dẫn thực hiện Chuẩn mực và Chế độ kế toán doanh nghiệp hiện hành đang áp dụng.

2.3 . Cơ sở lập Báo cáo tài chính

Báo cáo tài chính được trình bày theo nguyên tắc giá gốc.

2.4 . Công cụ tài chính

Ghi nhận ban đầu

Tài sản tài chính

Tài sản tài chính của Công ty bao gồm tiền và các khoản tương đương tiền, các khoản phải thu khách hàng và phải thu khác, các khoản cho vay, các khoản đầu tư ngắn hạn và dài hạn. Tại thời điểm ghi nhận ban đầu, tài sản tài chính được xác định theo giá mua/chi phí phát hành cộng các chi phí phát sinh khác liên quan trực tiếp đến việc mua, phát hành tài sản tài chính đó.

Nợ phải trả tài chính

Nợ phải trả tài chính của Công ty bao gồm các khoản vay, các khoản phải trả người bán và phải trả khác, chi phí phải trả. Tại thời điểm ghi nhận lần đầu, các khoản nợ phải trả tài chính được xác định theo giá phát hành cộng các chi phí phát sinh liên quan trực tiếp đến việc phát hành nợ phải trả tài chính đó.

Giá trị sau ghi nhận ban đầu

Hiện tại chưa có các quy định về đánh giá lại công cụ tài chính sau ghi nhận ban đầu.

2.5 . Các nghiệp vụ bằng ngoại tệ

Các giao dịch bằng ngoại tệ trong năm tài chính được quy đổi ra đồng Việt Nam theo tỷ giá thực tế tại ngày giao dịch. Tỷ giá giao dịch thực tế này được xác định theo nguyên tắc sau:

- Khi mua bán ngoại tệ: là tỷ giá được quy định trong hợp đồng mua, bán ngoại tệ giữa Công ty và ngân hàng thương mại;
- Khi ghi nhận nợ phải thu: là tỷ giá mua của ngân hàng thương mại nơi Công ty chỉ định khách hàng thanh toán tại thời điểm giao dịch phát sinh;
- Khi ghi nhận nợ phải trả: là tỷ giá bán của ngân hàng thương mại nơi Công ty dự kiến giao dịch tại thời điểm giao dịch phát sinh;
- Khi mua sắm tài sản hoặc thanh toán ngay bằng ngoại tệ: là tỷ giá mua của ngân hàng thương mại nơi Công ty thực hiện thanh toán.

Tỷ giá giao dịch thực tế khi đánh giá lại các khoản mục tiền tệ có gốc ngoại tệ tại thời điểm lập Báo cáo tài chính được xác định theo nguyên tắc:

- Đối với khoản mục phân loại là tài sản: áp dụng tỷ giá mua ngoại tệ của ngân hàng thương mại nơi Công ty thường xuyên có giao dịch;
- Đối với tiền gửi ngoại tệ: áp dụng tỷ giá mua của chính ngân hàng nơi Công ty mở tài khoản ngoại tệ;
- Đối với khoản mục phân loại là nợ phải trả: áp dụng tỷ giá bán ngoại tệ của ngân hàng thương mại nơi Công ty thường xuyên có giao dịch.

Tất cả các khoản chênh lệch tỷ giá thực tế phát sinh trong kỳ và chênh lệch do đánh giá lại số dư các khoản mục tiền tệ có gốc ngoại tệ cuối kỳ được hạch toán vào kết quả hoạt động kinh doanh của năm tài chính. Trong đó lãi chênh lệch tỷ giá do đánh giá lại số dư cuối kỳ của các khoản mục tiền tệ có gốc ngoại tệ không được sử dụng để phân phối lợi nhuận hoặc chia cổ tức.

2.6 . Tiền và các khoản tương đương tiền

Tiền bao gồm tiền mặt tại quỹ, tiền gửi ngân hàng không kỳ hạn.

Các khoản tương đương tiền là các khoản đầu tư ngắn hạn có thời gian thu hồi không quá 03 tháng kể từ ngày đầu tư, có tính thanh khoản cao, có khả năng chuyển đổi dễ dàng thành các lượng tiền xác định và không có nhiều rủi ro trong chuyển đổi thành tiền.

2.7 . Các khoản đầu tư tài chính

Các khoản đầu tư nắm giữ đến ngày đáo hạn bao gồm: Các khoản tiền gửi ngân hàng có kỳ hạn (bao gồm cả các loại tín phiếu, kỳ phiếu), trái phiếu, cổ phiếu ưu đãi bên phát hành bắt buộc phải mua lại tại thời điểm nhất định trong tương lai, các khoản cho vay,... được nắm giữ đến ngày đáo hạn với mục đích thu lãi hàng kỳ và các khoản đầu tư nắm giữ đến ngày đáo hạn khác.

Dự phòng giảm giá các khoản đầu tư được lập vào thời điểm cuối kỳ cụ thể như sau:

- Đối với các khoản đầu tư nắm giữ đến ngày đáo hạn: căn cứ khả năng thu hồi để lập dự phòng phải thu khó đòi theo quy định của pháp luật.

2.8 . Các khoản nợ phải thu

Các khoản phải thu được theo dõi chi tiết theo kỳ hạn phải thu, đối tượng phải thu, loại nguyên tệ phải thu, và các yếu tố khác theo nhu cầu quản lý của Công ty. Các khoản phải thu được phân loại là ngắn hạn và dài hạn trên báo cáo tài chính căn cứ kỳ hạn còn lại của các khoản phải thu tại ngày báo cáo.

Dự phòng nợ phải thu khó đòi được trích lập cho các khoản: nợ phải thu quá hạn thanh toán ghi trong hợp đồng kinh tế, các khế ước vay nợ, cam kết hợp đồng hoặc cam kết nợ và nợ phải thu chưa đến hạn thanh toán nhưng khó có khả năng thu hồi. Trong đó, việc trích lập dự phòng nợ phải thu quá hạn thanh toán được căn cứ vào thời gian trả nợ gốc theo hợp đồng mua bán ban đầu, không tính đến việc gia hạn nợ giữa các bên và nợ phải thu chưa đến hạn thanh toán nhưng khách nợ đã lâm vào tình trạng phá sản hoặc đang làm thủ tục giải thể, mất tích, bỏ trốn.

2.9 . Hàng tồn kho

Hàng tồn kho được ghi nhận ban đầu theo giá gốc bao gồm: chi phí mua, chi phí chế biến và các chi phí liên quan trực tiếp khác phát sinh để có được hàng tồn kho ở địa điểm và trạng thái tại thời điểm ghi nhận ban đầu. Sau ghi nhận ban đầu, tại thời điểm lập Báo cáo tài chính nếu giá trị thuần có thể thực hiện được của hàng tồn kho thấp hơn giá gốc thì hàng tồn kho được ghi nhận theo giá trị thuần có thể thực hiện được.

Giá trị hàng tồn kho được xác định theo phương pháp bình quân gia quyền.

Hàng tồn kho được hạch toán theo phương pháp kê khai thường xuyên.

Phương pháp xác định giá trị sản phẩm dở dang cuối kỳ:

- Chi phí sản xuất kinh doanh dở dang được tập hợp theo chi phí phát sinh thực tế cho từng loại sản phẩm chưa hoàn thành.

Dự phòng giảm giá hàng tồn kho được lập vào thời điểm cuối kỳ là số chênh lệch giữa giá gốc của hàng tồn kho lớn hơn giá trị thuần có thể thực hiện được.

2.10 . Tài sản cố định, Tài sản cố định thuê tài chính

Tài sản cố định hữu hình, tài sản cố định vô hình được ghi nhận ban đầu theo giá gốc. Trong quá trình sử dụng, tài sản cố định hữu hình, tài sản cố định vô hình được ghi nhận theo nguyên giá, hao mòn lũy kế và giá trị còn lại.

Khấu hao tài sản cố định được trích theo phương pháp đường thẳng với thời gian khấu hao được ước tính như sau:

- | | |
|-----------------------------------|-------------|
| - Nhà cửa, vật kiến trúc | 05 - 30 năm |
| - Máy móc, thiết bị | 05 - 10 năm |
| - Phương tiện vận tải, truyền dẫn | 06 - 10 năm |
| - Thiết bị, dụng cụ quản lý | 03 - 05 năm |

2.11 . Thuê hoạt động

Thuê hoạt động là loại hình thuê tài sản cố định mà phần lớn rủi ro và lợi ích gắn liền với quyền sở hữu của tài sản thuộc về bên cho thuê. Khoản thanh toán dưới hình thức thuê hoạt động được hạch toán vào báo cáo kết quả hoạt động kinh doanh theo phương pháp đường thẳng dựa trên thời hạn thuê hoạt động.

2.12 . Chi phí trả trước

Các chi phí đã phát sinh liên quan đến kết quả hoạt động sản xuất kinh doanh của nhiều năm tài chính được hạch toán vào chi phí trả trước để phân bổ dần vào kết quả hoạt động kinh doanh trong các năm tài chính sau.

Việc tính và phân bổ chi phí trả trước dài hạn vào chi phí sản xuất kinh doanh từng năm tài chính được căn cứ vào tính chất, mức độ từng loại chi phí để chọn phương pháp và tiêu thức phân bổ hợp lý.

Các loại chi phí trả trước của Công ty bao gồm:

- Chi phí đất trả trước bao gồm tiền thuê đất trả trước, kể cả các khoản liên quan đến đất thuê mà Công ty đã nhận được giấy chứng nhận quyền sử dụng đất nhưng không đủ điều kiện ghi nhận tài sản cố định vô hình theo Thông tư số 45/2013/TT-BTC do Bộ Tài chính ban hành ngày 25 tháng 4 năm 2013 hướng dẫn chế độ quản lý, sử dụng và trích khấu hao tài sản cố định và các chi phí phát sinh khác liên quan đến việc đảm bảo cho việc sử dụng đất thuê. Các chi phí này được ghi nhận vào báo cáo kết quả kinh doanh theo phương pháp đường thẳng dựa trên thời hạn của hợp đồng thuê đất.
- Công cụ và dụng cụ bao gồm các tài sản mà Công ty nắm giữ để sử dụng trong quá trình hoạt động kinh doanh bình thường, với nguyên giá của mỗi tài sản thấp hơn 30 triệu đồng và do đó không đủ điều kiện để ghi nhận là tài sản cố định theo quy định hiện hành. Nguyên giá công cụ dụng cụ được phân bổ theo phương pháp đường thẳng trong thời gian từ 01 đến 03 năm.

2.13 . Các khoản nợ phải trả

Các khoản nợ phải trả được theo dõi theo kỳ hạn phải trả, đối tượng phải trả, loại nguyên tệ phải trả và các yếu tố khác theo nhu cầu quản lý của Công ty. Các khoản phải trả được phân loại ngắn hạn và dài hạn trên báo cáo tài chính căn cứ theo kỳ hạn còn lại của các khoản phải trả tại ngày báo cáo.

2.14 . Vay

Các khoản vay được theo dõi theo từng đối tượng cho vay, từng khế ước vay nợ và kỳ hạn phải trả của các khoản vay. Trường hợp vay, nợ bằng ngoại tệ thì thực hiện theo dõi chi tiết theo nguyên tệ.

2.15 . Chi phí đi vay

Chi phí đi vay được ghi nhận vào chi phí sản xuất, kinh doanh trong kỳ khi phát sinh, trừ chi phí đi vay liên quan trực tiếp đến việc đầu tư xây dựng hoặc sản xuất tài sản dở dang được tính vào giá trị của tài sản đó (được vốn hoá) khi có đủ các điều kiện quy định trong Chuẩn mực Kế toán Việt Nam số 16 “Chi phí đi vay”. Ngoài ra, đối với khoản vay riêng phục vụ việc xây dựng tài sản cố định, bất động sản đầu tư, lãi vay được vốn hóa kể cả khi thời gian xây dựng dưới 12 tháng.

2.16 . Chi phí phải trả

Các khoản phải trả cho hàng hóa dịch vụ đã nhận được từ người bán hoặc đã được cung cấp cho người mua trong kỳ báo cáo nhưng thực tế chưa chi trả và các khoản phải trả khác như tiền lương nghỉ phép, chi phí trong thời gian ngừng sản xuất theo mùa, vụ, chi phí lãi tiền vay phải trả... được ghi nhận vào chi phí sản xuất, kinh doanh của kỳ báo cáo.

Việc ghi nhận các khoản chi phí phải trả vào chi phí sản xuất, kinh doanh trong kỳ được thực hiện theo nguyên tắc phù hợp giữa doanh thu và chi phí phát sinh trong kỳ. Các khoản chi phí phải trả sẽ được quyết toán với số chi phí thực tế phát sinh. Số chênh lệch giữa số trích trước và chi phí thực tế được hoàn nhập.

2.17 . Vốn chủ sở hữu

Vốn đầu tư của chủ sở hữu được ghi nhận theo số vốn thực góp của chủ sở hữu.

Lợi nhuận sau thuế chưa phân phối phản ánh kết quả kinh doanh (lãi, lỗ) sau thuế thu nhập doanh nghiệp và tình hình phân chia lợi nhuận hoặc xử lý lỗ của Công ty. Lợi nhuận sau thuế chưa phân phối có thể được chia cho các nhà đầu tư dựa trên tỷ lệ góp vốn sau khi được Đại hội đồng cổ đông phê duyệt và sau khi đã trích lập các quỹ theo Điều lệ Công ty và các quy định của pháp luật Việt Nam.

Công ty trích lập các quỹ sau từ lợi nhuận thuần sau thuế thu nhập doanh nghiệp của Công ty theo đề nghị của Hội đồng quản trị và được các cổ đông phê duyệt tại Đại hội đồng cổ đông thường niên:

- Quỹ đầu tư phát triển: Quỹ này được trích lập nhằm phục vụ việc mở rộng hoạt động hoặc đầu tư chiều sâu của Công ty.
- Quỹ khen thưởng, phúc lợi và Quỹ khen thưởng Ban điều hành: Quỹ này được trích lập để khen thưởng, khuyến khích vật chất, đem lại lợi ích chung và nâng cao phúc lợi cho công nhân viên và được trình bày như một khoản phải trả trên Bảng cân đối kế toán .

Cổ tức phải trả cho các cổ đông được ghi nhận là khoản phải trả trên Bảng Cân đối kế toán của Công ty sau khi có thông báo chia cổ tức của Hội đồng Quản trị Công ty và thông báo ngày chốt quyền nhận cổ tức của Trung tâm Lưu ký chứng khoán Việt Nam.

2.18 . Doanh thu

Doanh thu bán hàng

Doanh thu bán hàng được ghi nhận khi đồng thời thỏa mãn các điều kiện sau:

- Phần lớn rủi ro và lợi ích gắn liền với quyền sở hữu sản phẩm hoặc hàng hóa đã được chuyển giao cho người mua;
- Công ty không còn nắm giữ quyền quản lý hàng hóa như người sở hữu hàng hóa hoặc quyền kiểm soát hàng hóa;
- Doanh thu được xác định tương đối chắc chắn;
- Công ty đã thu được hoặc sẽ thu được lợi ích kinh tế từ giao dịch bán hàng;
- Xác định được chi phí liên quan đến giao dịch bán hàng.

Doanh thu cung cấp dịch vụ

Doanh thu cung cấp dịch vụ được ghi nhận khi đồng thời thỏa mãn các điều kiện sau:

- Doanh thu được xác định tương đối chắc chắn;
- Có khả năng thu được lợi ích kinh tế từ giao dịch cung cấp dịch vụ đó;
- Xác định được phần công việc đã hoàn thành vào ngày lập Bảng cân đối kế toán;
- Xác định được chi phí phát sinh cho giao dịch và chi phí để hoàn thành giao dịch cung cấp dịch vụ đó.

Phần công việc cung cấp dịch vụ đã hoàn thành được xác định theo phương pháp đánh giá công việc hoàn thành.

Doanh thu hoạt động tài chính

Doanh thu phát sinh từ tiền lãi, tiền bản quyền, cổ tức, lợi nhuận được chia và các khoản doanh thu hoạt động tài chính khác được ghi nhận khi thỏa mãn đồng thời hai (2) điều kiện sau:

- Có khả năng thu được lợi ích kinh tế từ giao dịch đó;
- Doanh thu được xác định tương đối chắc chắn.

2.19 . Các khoản giảm trừ doanh thu

Các khoản giảm trừ doanh thu bán hàng, cung cấp dịch vụ phát sinh trong kỳ là giảm giá hàng bán.

Khoản giảm giá hàng bán phát sinh cùng kỳ tiêu thụ sản phẩm, hàng hóa dịch vụ được điều chỉnh giảm doanh thu của kỳ phát sinh. Trường hợp sản phẩm, hàng hóa, dịch vụ đã tiêu thụ từ các kỳ trước, đến kỳ sau mới phát sinh các khoản giảm trừ doanh thu thì được ghi giảm doanh thu theo nguyên tắc: nếu phát sinh trước thời điểm phát hành Báo cáo tài chính thì ghi giảm doanh thu trên Báo cáo tài chính của kỳ lập báo cáo (kỳ trước), và nếu phát sinh sau thời điểm phát hành Báo cáo tài chính thì ghi giảm doanh thu của kỳ phát sinh (kỳ sau).

2.20 . Giá vốn hàng bán

Giá vốn hàng bán trong kỳ được ghi nhận phù hợp với doanh thu phát sinh trong kỳ và đảm bảo tuân thủ nguyên tắc thận trọng. Các trường hợp hao hụt vật tư hàng hóa vượt định mức, chi phí vượt định mức bình thường, hàng tồn kho bị mất mát sau khi đã trừ đi phần trách nhiệm của tập thể, cá nhân có liên quan,... được ghi nhận đầy đủ, kịp thời vào giá vốn hàng bán trong kỳ.

2.21 . Chi phí tài chính

Các khoản chi phí được ghi nhận vào chi phí tài chính gồm:

- Chi phí đi vay vốn;
- Các khoản lỗ phát sinh khi bán ngoại tệ, lỗ tỷ giá hối đoái.

Các khoản trên được ghi nhận theo tổng số phát sinh trong kỳ không bù trừ với doanh thu hoạt động tài chính.

2.22 . Thuế thu nhập doanh nghiệp

a) Chi phí thuế TNDN hiện hành

Chi phí thuế TNDN hiện hành được xác định trên cơ sở thu nhập chịu thuế trong kỳ và thuế suất thuế TNDN trong năm tài chính hiện hành.

b) Chính sách ưu đãi thuế

Theo chứng nhận đầu tư số 492031000061 ngày 20/09/2007 (hoặc văn bản cho phép hưởng ưu đãi có liên quan), Công ty chịu thuế thu nhập doanh nghiệp theo mức thuế suất 15% lợi nhuận thu được trong 12 năm kể từ khi công ty bắt đầu hoạt động tính từ năm 2009 đến năm 2020 và miễn thuế thu nhập doanh nghiệp trong 3 năm và được giảm 50% số thuế phải nộp cho 7 năm tiếp theo. Thời gian được miễn thuế 3 năm là năm 2013, năm 2014 và năm 2015; Thời gian được giảm 50% số thuế phải nộp trong 7 năm năm 2016 đến năm 2022.

2.23 . Lãi trên cổ phiếu

Lãi cơ bản trên cổ phiếu được tính bằng cách chia lợi nhuận hoặc lỗ sau thuế phân bổ cho cổ đông sở hữu cổ phiếu phổ thông của Công ty (sau khi đã điều chỉnh cho việc trích lập Quỹ Khen thưởng, phúc lợi và Quỹ khen thưởng Ban điều hành) cho số lượng bình quân gia quyền của số cổ phiếu phổ thông đang lưu hành trong năm.

CÔNG TY CỔ PHẦN THÉP TẮM LÁ THỐNG NHẤT

KCN Phú Mỹ 1, Phường Phú Mỹ, Thị Xã Phú Mỹ,
Tỉnh Bà Rịa - Vũng Tàu, Việt Nam

Báo cáo tài chính

Cho năm tài chính kết thúc ngày 30/06/2022

2.24 . Các bên liên quan

Các bên được coi là liên quan nếu bên đó có khả năng kiểm soát hoặc có ảnh hưởng đáng kể đối với bên kia trong việc ra quyết định về các chính sách tài chính và hoạt động. Các bên liên quan của Công ty bao gồm:

- Các doanh nghiệp trực tiếp hay gián tiếp qua một hoặc nhiều trung gian có quyền kiểm soát Công ty hoặc chịu sự kiểm soát của Công ty, hoặc cùng chung sự kiểm soát với Công ty, bao gồm cả công ty mẹ, công ty con và công ty liên kết;
- Các cá nhân trực tiếp hoặc gián tiếp nắm quyền biểu quyết của Công ty mà có ảnh hưởng đáng kể đối với Công ty, những nhân sự quản lý chủ chốt của Công ty, những thành viên mật thiết trong gia đình của các cá nhân này;
- Các doanh nghiệp do các cá nhân nêu trên nắm trực tiếp hoặc gián tiếp phần quan trọng quyền biểu quyết hoặc có ảnh hưởng đáng kể tới các doanh nghiệp này.

Trong việc xem xét từng mối quan hệ của các bên liên quan để phục vụ cho việc lập và trình bày Báo cáo tài chính, Công ty chú ý tới bản chất của mối quan hệ hơn là hình thức pháp lý của các quan hệ đó.

2.25 . Thông tin bộ phận

Hoạt động sản xuất kinh doanh chính của Công ty là sản xuất, kinh doanh thép tấm lá và chủ yếu diễn ra trên lãnh thổ Việt Nam nên Công ty không trình bày Báo cáo bộ phận theo lĩnh vực kinh doanh và khu vực

3 . TIỀN VÀ CÁC KHOẢN TƯƠNG ĐƯƠNG TIỀN

	30/06/2022	01/01/2022
	VND	VND
Tiền mặt	390.754.051	476.603.890
Tiền gửi ngân hàng không kỳ hạn	4.355.263.051	24.163.629.701
Các khoản tương đương tiền	-	6.917.191.255
	4.746.017.102	31.557.424.846

4 . PHẢI THU NGẮN HẠN CỦA KHÁCH HÀNG

	30/06/2022		01/01/2022	
	Giá trị	Dự phòng	Giá trị	Dự phòng
	VND	VND	VND	VND
Phải thu của khách hàng chi tiết theo khách hàng có số dư lớn				
Công Ty Cổ Phần Thép Top Pro	1.081.986.070	-	2.860.288.714	-
Công Ty CP Thép Nam Kim	736.812.836	-		
Công Ty CP Tôn Đồng Á	2.928.045.531	-		
Công Ty TNHH Tôn Pomina	428.601.690	-	-	-
Công Ty Tôn Phương Nam	23.992.321.167	-		

CÔNG TY CỔ PHẦN THÉP TÂM LÁ THỐNG NHẤTKCN Phú Mỹ 1, Phường Phú Mỹ, Thị Xã Phú Mỹ,
Tỉnh Bà Rịa - Vũng Tàu, Việt Nam**Báo cáo tài chính**

Cho năm tài chính kết thúc ngày 30/06/2022

Công ty TNHH MTV Thép Tâm Lá Phú Mỹ - VNSTEEL	1.717.814.505	-		
Phải thu khách hàng khác	35.200.000	-	39.960.900	-
	<u>30.920.781.799</u>	<u>-</u>	<u>2.900.249.614</u>	<u>-</u>

CÔNG TY CỔ PHẦN THÉP TÂM LÁ THỐNG NHẤTKCN Phú Mỹ 1, Phường Phú Mỹ, Thị Xã Phú Mỹ,
Tỉnh Bà Rịa - Vũng Tàu, Việt Nam**Báo cáo tài chính**

Cho năm tài chính kết thúc ngày 30/06/2022

5 . TRẢ TRƯỚC CHO NGƯỜI BÁN NGẮN HẠN

	30/06/2022		01/01/2022	
	Giá trị	Dự phòng	Giá trị	Dự phòng
	VND	VND	VND	VND
Công ty Cổ phần Thiết bị Quang Minh	276.000.000	-	968.340.000	-
Công ty TNHH Atlas Copco Việt Nam- CN Bình Dương	80.352.000	-	857.902.080	-
Công ty TNHH Sự Kiện Và DV Hoàng Gia	286.560.000	-	1.233.416.880	-
Trả trước khác	58.542.464	-	486.684.046	-
	701.454.464	-	3.546.343.006	-

6 . PHẢI THU NGẮN HẠN KHÁC

	30/06/2022		01/01/2022	
	Giá trị	Dự phòng	Giá trị	Dự phòng
	VND	VND	VND	VND
Phải thu về kinh phí công	94.600	-	11.163.719	-
Phải thu về bảo hiểm xã hội	58.515.082	-	52.486.286	-
Phải thu về bảo hiểm thất nghiệp	3.814.925	-	3.814.925	-
Tạm ứng	235.170.001	-	87.218.696	-
Ký cược, ký quỹ	2.640.035.966	-	2.332.857.881	-
Phải thu khác	76.050.488	-	73.041.390	-
	3.013.681.062	-	2.560.582.897	-

7 . HÀNG TỒN KHO

	30/06/2022		01/01/2022	
	Giá gốc	Dự phòng	Giá gốc	Dự phòng
	VND	VND	VND	VND
Nguyên liệu, vật liệu	55.670.455.859	-	70.483.423.642	-
Công cụ, dụng cụ	10.170.864	-	23.188.000	-
Chi phí sản xuất kinh doanh dở dang	3.724.936.145	-	1.308.296.500	-
Thành phẩm	-	-	-	-
	59.405.562.868	-	71.814.908.142	-

CÔNG TY CỔ PHẦN THÉP TÁM LÁ THÔNG NHẤT

KCN Phú Mỹ 1, Phường Phú Mỹ, Thị Xã Phú Mỹ, Tỉnh Bà Rịa - Vũng Tàu, Việt Nam

Báo cáo tài chính

Cho năm tài chính kết thúc ngày 30/06/2022

8 . TÀI SẢN CÓ ĐỊNH HỮU HÌNH

	Nhà cửa, vật kiến trúc	Máy móc, thiết bị	Phương tiện vận tải, truyền dẫn	Thiết bị, dụng cụ quản lý	Cộng
	VND	VND	VND	VND	VND
Nguyên giá					
Số dư đầu năm	75.282.501.594	446.638.142.360	19.925.625.063	1.530.422.390	543.376.691.407
- Mua trong kỳ	-	-	-	153.209.000	153.209.000
Số dư cuối kỳ	75.282.501.594	446.638.142.360	19.925.625.063	1.683.631.390	543.529.900.407
Giá trị hao mòn lũy kế					
Số dư đầu năm	23.021.437.536	252.491.779.262	19.917.140.277	1.177.179.901	296.607.536.976
- Khấu hao trong kỳ	1.319.033.122	15.639.709.028	5.727.276	54.188.776	17.018.658.202
Số dư cuối kỳ	24.340.470.658	268.131.488.290	19.922.867.553	1.231.368.677	313.626.195.178
Giá trị còn lại					
Tại ngày đầu năm	52.261.064.058	194.146.363.098	8.484.786	353.242.489	246.769.154.431
Tại ngày cuối kỳ	50.942.030.936	178.506.654.070	2.757.510	452.262.713	229.903.705.229

Trong đó:

- Giá trị còn lại cuối kỳ của tài sản cố định hữu hình đã dùng thế chấp, cầm cố đảm bảo các khoản vay: 236.412.020.777 đồng.
- Nguyên giá tài sản cố định hữu hình cuối kỳ đã khấu hao hết nhưng vẫn còn sử dụng: 29.032.064.004 đồng.

CÔNG TY CỔ PHẦN THÉP TẤM LÁ THÔNG NHẤTKCN Phú Mỹ 1, Phường Phú Mỹ, Thị Xã Phú Mỹ,
Tỉnh Bà Rịa - Vũng Tàu, Việt Nam**Báo cáo tài chính**

Cho năm tài chính kết thúc ngày 30/06/2022

9 . CHI PHÍ TRẢ TRƯỚC

	30/06/2022	01/01/2022
	VND	VND
a) Ngắn hạn		
Chi phí trả trước về thuê hoạt động TSCĐ	-	-
Công cụ dụng cụ xuất dùng	-	-
Chi phí đi vay	-	-
Chi phí bảo hiểm	-	-
Chi phí sửa chữa	-	456.999.806
Chi phí trả trước ngắn hạn khác	2.382.635.875	289.332.795
	2.382.635.875	746.332.601
b) Dài hạn		
Công cụ, dụng cụ	13.580.693.228	5.452.553.010
Trục cán thép và phụ tùng trực cán	13.676.965.388	11.971.941.832
Chi phí trả trước dài hạn khác	158.394.799	2.275.591.849
	27.416.053.415	19.700.086.691

10 . PHẢI TRẢ NGƯỜI BÁN

	30/06/2022		01/01/2022	
	Giá trị	Số có khả năng	Giá trị	Số có khả năng trả
	VND	trả nợ VND	VND	nợ VND
a) Phải trả người bán chi tiết theo nhà cung cấp có số dư lớn				
Công ty Cổ phần Kim khí TP Hồ Chí Minh - Vnsteel Công ty TNHH MTV Thép tấm lá Phú Mỹ - Vnsteel Công ty TNHH Tôn Pomina	40.653.673.636	40.653.673.636	42.103.673.636	42.103.673.636
ECCO ROLLER BLOBAL	17.521.129.716	17.521.129.716	20.235.810.339	20.235.810.339
Phải trả các đối tượng khác	2.330.358.800	2.330.358.800	22.762.521.194	22.762.521.194
	1.331.845.200	1.331.845.200	5.868.024.996	5.868.024.996
	69.362.941.557	69.362.941.557	90.970.030.165	90.970.030.165
b) Số nợ quá hạn chưa thanh toán				
Công ty Cổ phần Kim khí TP Hồ Chí Minh - Vnsteel Công ty TNHH MTV Thép tấm lá Phú Mỹ - Vnsteel	40.653.673.636	40.653.673.636	42.103.673.636	42.103.673.636
	17.521.129.716	17.521.129.716	20.235.810.339	20.235.810.339

CÔNG TY CỔ PHẦN THÉP TÂM LÁ THÔNG NHẤTKCN Phú Mỹ 1, Phường Phú Mỹ, Thị Xã Phú Mỹ,
Tỉnh Bà Rịa - Vũng Tàu, Việt Nam**Báo cáo tài chính**

Cho năm tài chính kết thúc ngày 30/06/2022

	<u>58.174.803.352</u>	<u>58.174.803.352</u>	<u>62.339.483.975</u>	<u>62.339.483.975</u>
c) Trong đó: Phải trả người bán là các bên liên quan				
	<u>-</u>	<u>-</u>	<u>-</u>	<u>-</u>

(Xem thông tin chi tiết tại thuyết minh số 28)

CÔNG TY CỔ PHẦN THEP TÁM LÁ THỐNG NHẤT

KCN Phú Mỹ 1, Phường Phú Mỹ, Thị Xã Phú Mỹ, Tỉnh Bà Rịa - Vũng Tàu, Việt Nam

Báo cáo tài chính

Cho năm tài chính kết thúc ngày 30/06/2022

II . THUẾ VÀ CÁC KHOẢN PHẢI NỘP NHÀ NƯỚC

	Số phải thu đầu năm		Số phải nộp đầu năm		Số phải nộp trong kỳ		Số đã thực nộp trong kỳ		Số phải thu cuối kỳ		Số phải nộp cuối kỳ	
	VND	VND	VND	VND	VND	VND	VND	VND	VND	VND	VND	VND
Thuế Giá trị gia tăng	-	412.872.294	-	412.872.294	5.987.324.808	4.878.342.787	178.886.447	1.700.740.762	-	-	-	-
Thuế Tiêu thụ đặc biệt	-	-	-	-	-	-	-	-	-	-	-	-
Thuế Xuất khẩu, Nhập khẩu	-	-	-	-	-	-	-	-	-	-	-	-
Thuế Thu nhập doanh nghiệp	-	3.465.460.281	-	3.465.460.281	449.316.757	3.928.248.410	13.471.372	-	-	-	-	-
Thuế Thu nhập cá nhân	-	98.105.066	-	98.105.066	110.936.702	245.413.166	36.371.398	-	-	-	-	-
Thuế Tài nguyên	-	-	-	-	-	-	-	-	-	-	-	-
Thuế Nhà đất, Tiền thuê đất	-	-	-	-	-	-	-	-	-	-	-	-
Thuế bảo vệ môi trường	-	-	-	-	29.600.000	29.600.000	-	-	-	-	-	-
Các loại thuế khác	-	-	-	-	-	5.000.000	-	-	-	-	-	-
Phí, lệ phí và các khoản phải nộp khác	-	374.129.701	-	374.129.701	8.335.704	382.465.405	-	-	-	-	-	-
	-	4.350.567.342	-	4.350.567.342	6.585.513.971	9.469.069.768	233.729.217	1.700.740.762				

Quyết toán thuế của Công ty sẽ chịu sự kiểm tra của cơ quan thuế. Do việc áp dụng luật và các quy định về thuế đối với nhiều loại giao dịch khác nhau có thể được giải thích theo nhiều cách khác nhau, số thuế được trình bày trên Báo cáo tài chính có thể bị thay đổi theo quyết định của cơ quan thuế.

CÔNG TY CỔ PHẦN THÉP TẤM LÁ THỐNG NHẤTKCN Phú Mỹ 1, Phường Phú Mỹ, Thị Xã Phú Mỹ,
Tỉnh Bà Rịa - Vũng Tàu, Việt Nam**Báo cáo tài chính**

Cho năm tài chính kết thúc ngày 30/06/2022

12 . CHI PHÍ PHẢI TRẢ NGẮN HẠN

	<u>30/06/2022</u>	<u>01/01/2022</u>
	VND	VND
- Chi phí lãi vay	18.898.819.962	16.135.667.358
- Chi phí phải trả khác	2.139.979.786	319.406.232
	<u>21.038.799.748</u>	<u>16.455.073.590</u>

13 . PHẢI TRẢ KHÁC NGẮN HẠN

	<u>30/06/2022</u>	<u>01/01/2022</u>
	VND	VND
a) Ngắn hạn		
- Kinh phí công đoàn	11.341.083	-
- Bảo hiểm xã hội	188.583.463	-
- Bảo hiểm y tế	1.955.723	1.955.723
- Phải trả lãi vay Công ty Tài chính Cổ phần Tín Việt	16.859.678.606	17.167.060.944
- Phải trả lãi vay Ngân hàng TMCP Ngoại thương Việt Nam	16.304.368.034	16.804.081.880
- Phải trả lãi vay Tổng Công ty Thép Việt Nam - CTCP	33.243.309.435	20.188.142.638
- Lãi chậm trả công nợ Tổng Công ty Thép Việt Nam - CTCTI	-	10.777.915.506
- Lãi chậm trả công nợ Công ty Cổ phần Kim khí Thành phố Hồ Chí Minh - Vnsteel	10.158.875.813	10.158.875.813
- Lãi chậm trả công nợ Công ty TNHH MTV Thép tấm lá Phú Mỹ - Vnsteel	12.347.582.441	12.347.582.441
- Các khoản phải trả, phải nộp khác	117.828.363	106.648.038
	<u>89.233.522.961</u>	<u>87.552.262.983</u>
c) Số nợ quá hạn chưa thanh toán		
- Lãi vay chậm trả	66.407.356.075	54.342.142.334
- Lãi chậm trả công nợ	22.506.458.254	33.284.373.760
	<u>88.913.814.329</u>	<u>87.626.516.094</u>
b) Trong đó: Phải trả khác là các bên liên quan	-	-
<i>(Xem thông tin chi tiết tại thuyết minh số 28)</i>	-	-

CÔNG TY CỔ PHẦN THÉP TÁM LÁ THỐNG NHẤT

KCN Phú Mỹ 1, Phường Phú Mỹ, Thị Xã Phú Mỹ, Tỉnh Bà Rịa - Vũng Tàu, Việt Nam

Báo cáo tài chính

Cho năm tài chính kết thúc ngày 30/06/2022

14 . VAY

	01/01/2022		Trong kỳ		30/06/2022	
	Giá trị	Số có khả năng trả nợ	Tăng	Giảm	Giá trị	Số có khả năng trả nợ
	VND	VND	VND	VND	VND	VND
a) Vay ngắn hạn						
Vay và nợ dài hạn đến hạn trả	68.554.355.823	68.554.355.823	1.111.698.430	6.500.002.640	63.166.051.613	63.166.051.613
- Công ty Tài chính Cổ phần Tín Việt (VFC) ⁽¹⁾	68.554.355.823	68.554.355.823	1.111.698.430	6.500.002.640	63.166.051.613	63.166.051.613
	68.554.355.823	68.554.355.823	1.111.698.430	6.500.002.640	63.166.051.613	63.166.051.613
b) Vay dài hạn						
- Công ty Tài chính Cổ phần Tín Việt (VFC) ⁽¹⁾	68.554.355.823	68.554.355.823	1.111.698.430	6.500.002.640	63.166.051.613	63.166.051.613
- Tổng Công ty Thép Việt Nam - CTCP ⁽²⁾	69.930.489.966	69.930.489.966	-	1.000.000.000	68.930.489.966	68.930.489.966
	138.484.845.789	138.484.845.789	1.111.698.430	7.500.002.640	132.096.541.579	132.096.541.579
Khoản nợ đến hạn trả trong vòng 12 tháng	(68.554.355.823)	(68.554.355.823)	(1.111.698.430)		(63.166.051.613)	(63.166.051.613)
Khoản nợ đến hạn trả sau 12 tháng	69.930.489.966	69.930.489.966			68.930.489.966	68.930.489.966

CÔNG TY CỔ PHẦN THÉP TÁM LÁ THỐNG NHẤT

KCN Phú Mỹ 1, Phường Phú Mỹ, Thị Xã Phú Mỹ,
Tỉnh Bà Rịa - Vũng Tàu, Việt Nam

Báo cáo tài chính

Cho năm tài chính kết thúc ngày 30/06/2022

Thông tin chi tiết liên quan đến các khoản vay dài hạn:

(1) Khoản vay Công ty Tài chính Cổ phần Tín Việt (VFC) bao gồm 02 hợp đồng, chi tiết:

- (a) Hợp đồng tín dụng số CFC.2016.0017/ĐTDA/09CN.01 và CFC.2016.0017/ĐTDA/09CN.02 ngày 28/12/2016, với các điều khoản chi tiết sau:
- + Hạn mức tín dụng: 20.000.000 USD;
 - + Mục đích vay: Bên vay sử dụng tiền vay để thanh toán các chi phí đầu tư dự án bao gồm chi phí máy móc thiết bị, chi phí xây dựng, lãi vay trong thời gian xây dựng;
 - + Thời hạn của hợp đồng: 108 tháng;
 - + Lãi suất cho vay: bằng lãi suất tiết kiệm USD 12 tháng cộng lãi suất biên của ngân hàng VCB và được điều chỉnh 3 tháng 1 lần;
 - + Số dư nợ gốc tại thời điểm 30/06/2022 là 2.067.410 USD, tương đương với 48.408.405.150 VND; toàn bộ số nợ này đều đã đến hạn trả;
 - + Các hình thức bảo đảm tiền vay: Thế chấp toàn bộ tài sản thuộc dự án, Bên vay phải mua và duy trì liên tục bảo hiểm mọi rủi ro tài sản cho các tài sản thế chấp/cầm cố, và số tiền thế chấp thuộc tài sản thế chấp, Thư bảo lãnh số 242/VNS - TCKT ngày 10/03/2010 của Tổng Công ty Thép Việt Nam - CTCP.

- (b) Hợp đồng tín dụng số CFC.2016.0012/ĐTDA/10CD ngày 28/12/2016, với các điều khoản chi tiết sau:
- + Hạn mức tín dụng: 55.340.000.000 VND;
 - + Mục đích vay: Bên vay sử dụng tiền vay để thanh toán các chi phí hợp pháp, hợp lệ đầu tư dự án bao gồm: các chi phí đầu tư máy móc thiết bị, các chi phí liên quan xây dựng và cơ sở hạ tầng, chi phí tư vấn thiết kế giám sát đầu tư dự án, lãi vay trong thời gian xây dựng;
 - + Thời hạn của hợp đồng: 108 tháng;
 - + Lãi suất cho vay: bằng lãi suất tiết kiệm VND 12 tháng cộng lãi suất biên của Ngân hàng Vietcombank và được điều chỉnh 3 tháng 1 lần;
 - + Số dư nợ gốc tại thời điểm 30/06/2022 là 14.757.646.463 VND, toàn bộ số nợ này đều đã đến hạn;
 - + Các hình thức bảo đảm tiền vay: Thế chấp toàn bộ tài sản thuộc dự án, Bên vay phải mua và duy trì liên tục bảo hiểm mọi rủi ro tài sản cho các tài sản thế chấp/cầm cố, và số tiền thế chấp thuộc tài sản thế chấp, Thư bảo lãnh số 243/VNS - TCKT ngày 10/03/2010 của Tổng Công ty Thép Việt Nam - CTCP.

(2) Khoản vay phải trả Tổng Công ty Thép Việt Nam - CTCP do Tổng Công ty Thép Việt Nam - CTCP trả thay nợ gốc và lãi vay của Công ty đối với các khoản vay của Ngân hàng Thương mại Cổ phần Ngoại thương Việt Nam; lãi suất là 6,5%/năm. Số dư tại ngày 30/06/2022 là 68.930.489.966 đồng.

c) Số vay quá hạn chưa thanh toán

	30/06/2022		01/01/2022	
	Gốc VND	Lãi VND	Gốc VND	Lãi VND
Công ty Tài chính Cổ phần Tín Việt	63.166.051.613	16.859.678.606	89.309.796.638	34.377.737.547
Tổng Công ty Thép Việt Nam - CTCP	-	33.243.309.435	-	20.188.142.638
Ngân hàng TMCP Ngoại thương Việt Nam	-	16.304.368.034	-	16.872.146.408
	63.166.051.613	66.407.356.075	89.309.796.638	71.438.026.593

CÔNG TY CỔ PHẦN THÉP TẮM LÁ THỐNG NHẤT

KCN Phú Mỹ 1, Phường Phú Mỹ, Thị Xã Phú Mỹ,
Tỉnh Bà Rịa - Vũng Tàu, Việt Nam

Báo cáo tài chính

Cho năm tài chính kết thúc ngày 30/06/2022

15 . VỐN CHỦ SỞ HỮU

a) Bảng đối chiếu biến động của vốn chủ sở hữu

	Vốn đầu tư của chủ sở hữu	Quỹ đầu tư phát triển	Lợi nhuận chưa phân phối	Cộng
	VND	VND	VND	VND
Số dư đầu năm trước	200.000.000.000	769.839.744	(196.897.662.371)	3.872.177.373
Lãi trong kỳ trước	-	-	31.907.289.409	31.907.289.409
Số dư cuối kỳ tr	200.000.000.000	769.839.744	(164.990.372.962)	35.779.466.782
Số dư đầu năm nay	200.000.000.000	769.839.744	(164.990.372.962)	35.779.466.782
Lãi trong kỳ nay	-	(5.400.000)	7.418.581.800	7.413.181.800
Số dư cuối kỳ	200.000.000.000	764.439.744	(157.571.791.162)	43.192.648.582

b) Chi tiết vốn đầu tư của chủ sở hữu

	Tỷ lệ (%)	Cuối kỳ VND	Tỷ lệ (%)	Đầu năm VND
Tổng Công ty Thép Việt Nam - CTCP	31,25%	62.494.810.000	31,25%	62.494.810.000
Công ty Tôn Phương Nam	5,00%	10.000.000.000	5,00%	10.000.000.000
Công ty Cổ phần Kim khí Thành phố Hồ Chí Minh - Vnsteel	7,00%	14.000.000.000	7,00%	14.000.000.000
Công ty Cổ phần Đầu tư Thương mại SMC	7,00%	14.000.000.000	7,00%	14.000.000.000
Công ty Tài chính Cổ phần Tín Việt	6,00%	11.999.090.000	6,00%	11.999.090.000
Cổ đông khác	43,75%	87.506.100.000	43,75%	87.506.100.000
	100%	200.000.000.000	100%	200.000.000.000

c) Các giao dịch về vốn với các chủ sở hữu và phân phối cổ tức, chia lợi nhuận

	6 tháng đầu năm 2022	6 tháng đầu năm 2021
	VND	VND
Vốn đầu tư của chủ sở hữu	200.000.000.000	200.000.000.000
- <i>Vốn góp đầu kỳ</i>	<i>200.000.000.000</i>	<i>200.000.000.000</i>
- <i>Vốn góp cuối kỳ</i>	<i>200.000.000.000</i>	<i>200.000.000.000</i>

d) Cổ phiếu

	30/06/2022	01/01/2022
Số lượng cổ phiếu đăng ký phát hành	20.000.000	20.000.000
Số lượng cổ phiếu đã phát hành và góp vốn đầy đủ	20.000.000	20.000.000
- <i>Cổ phiếu phổ thông</i>	<i>20.000.000</i>	<i>20.000.000</i>
Số lượng cổ phiếu đang lưu hành	20.000.000	20.000.000
- <i>Cổ phiếu phổ thông</i>	<i>20.000.000</i>	<i>20.000.000</i>
Mệnh giá cổ phiếu đang lưu hành (VND)	10.000	10.000

CÔNG TY CỔ PHẦN THÉP TÁM LÁ THÔNG NHẤTKCN Phú Mỹ 1, Phường Phú Mỹ, Thị Xã Phú Mỹ,
Tỉnh Bà Rịa - Vũng Tàu, Việt Nam**Báo cáo tài chính**

Cho năm tài chính kết thúc ngày 30/06/2022

e) Các quỹ công ty		
	30/06/2022	01/01/2022
	VND	VND
Quỹ đầu tư phát triển	764.439.744	769.839.744
	764.439.744	769.839.744
16 . CÁC KHOẢN MỤC NGOÀI BẢNG CÂN ĐỐI KẾ TOÁN VÀ CAM KẾT THUÊ HOẠT ĐỘNG		
Ngoại tệ các loại		
	30/06/2022	01/01/2022
- Đồng đô la Mỹ (USD)	204,62	204,62
17 . TỔNG DOANH THU BÁN HÀNG VÀ CUNG CẤP DỊCH VỤ		
	6 tháng đầu năm 2022	6 tháng đầu năm 2021
	VND	VND
Doanh thu bán thành phẩm, hàng hóa	407.710.681.163	618.623.992.664
Doanh thu bán phế liệu	16.546.729.666	57.029.997.361
Doanh thu cung cấp dịch vụ gia công	62.392.579.665	19.123.749.108
	486.649.990.494	694.777.739.133
Trong đó: Doanh thu đối với các bên liên quan (Xem thông tin chi tiết tại thuyết minh số 28)	-	-
18 . CÁC KHOẢN GIẢM TRỪ DOANH THU		
	6 tháng đầu năm 2022	6 tháng đầu năm 2021
	VND	VND
Giảm giá hàng bán	45.855.552	6.631.700
	45.855.552	6.631.700
19 . GIÁ VỐN HÀNG BÁN		
	6 tháng đầu năm 2022	6 tháng đầu năm 2021
	VND	VND
Giá vốn của thành phẩm, hàng hóa đã bán	402.815.238.444	611.966.204.961
Giá vốn bán phế liệu	15.912.449.372	17.674.773.932
Giá vốn của dịch vụ gia công đã cung cấp	47.410.822.365	42.717.838.401
	466.138.510.181	672.358.817.294
20 . DOANH THU HOẠT ĐỘNG TÀI CHÍNH		
	6 tháng đầu năm 2022	6 tháng đầu năm 2021
	VND	VND
Lãi tiền gửi, lãi cho vay	121.615.969	91.705.842
Lãi chênh lệch tỷ giá phát sinh trong kỳ	-	5.292.920
Lãi chênh lệch tỷ giá do đánh giá lại số dư cuối kỳ	-	339.012.029

CÔNG TY CỔ PHẦN THÉP TẤM LÁ THỐNG NHẤT

KCN Phú Mỹ 1, Phường Phú Mỹ, Thị Xã Phú Mỹ,
Tỉnh Bà Rịa - Vũng Tàu, Việt Nam

Báo cáo tài chính

Cho năm tài chính kết thúc ngày 30/06/2022

Doanh thu hoạt động tài chính khác

-

121.615.969

436.010.791

CÔNG TY CỔ PHẦN THÉP TÁM LÁ THỐNG NHẤTKCN Phú Mỹ 1, Phường Phú Mỹ, Thị Xã Phú Mỹ,
Tỉnh Bà Rịa - Vũng Tàu, Việt Nam**Báo cáo tài chính**

Cho năm tài chính kết thúc ngày 30/06/2022

21 . CHI PHÍ TÀI CHÍNH

	6 tháng đầu năm 2022	6 tháng đầu năm 2021
	VND	VND
Lãi tiền vay	4.342.544.245	3.526.757.202
Lỗ chênh lệch tỷ giá phát sinh trong kỳ	1.342.197	57.405.825
Lỗ chênh lệch tỷ giá do đánh giá lại số dư cuối kỳ	1.571.993.176	-
	5.915.879.618	3.584.163.027

22 . CHI PHÍ BÁN HÀNG

	6 tháng đầu năm 2022	6 tháng đầu năm 2021
	VND	VND
Chi phí nguyên liệu, vật liệu	1.863.870	1.863.870
Chi phí nhân công	709.359.829	1.308.664.630
Chi phí dịch vụ mua ngoài	15.310.224	14.775.363
	726.533.923	1.325.303.863

23 . CHI PHÍ QUẢN LÝ DOANH NGHIỆP

	6 tháng đầu năm 2022	6 tháng đầu năm 2021
	VND	VND
Chi phí nguyên liệu, vật liệu	161.776.578	56.380.711
Chi phí nhân công	1.654.210.818	2.516.863.361
Chi phí khấu hao tài sản cố định	87.267.402	78.932.863
Thuế, phí, lệ phí	-	-
Chi phí dịch vụ mua ngoài	924.372.714	952.690.945
Chi phí khác bằng tiền	2.569.824.293	1.180.082.266
	5.397.451.805	4.784.950.146

24 . THU NHẬP KHÁC

	6 tháng đầu năm 2022	6 tháng đầu năm 2021
	VND	VND
Tiền bán phế liệu	-	-
Tiền bồi thường bảo hiểm	-	-
Xử lý khoản công nợ lâu năm không còn đối tượng chi trả	53.148.817	-
Thu nhập khác	10.705	-
	53.159.522	-

25 . CHI PHÍ KHÁC

	6 tháng đầu năm 2022	6 tháng đầu năm 2021
	VND	VND
Các khoản bị phạt, truy thu nộp thuế	359.063.989	-
Thù lao HĐQT và BKS	151.000.000	124.000.000
Chi phí không đủ hóa đơn, chứng từ	222.572.360	137.700.160

CÔNG TY CỔ PHẦN THÉP TÂM LÁ THỐNG NHẤT

KCN Phú Mỹ 1, Phường Phú Mỹ, Thị Xã Phú Mỹ,
Tỉnh Bà Rịa - Vũng Tàu, Việt Nam

Báo cáo tài chính

Cho năm tài chính kết thúc ngày 30/06/2022

732.636.349

261.700.160

CÔNG TY CỔ PHẦN THÉP TÂM LÁ THỐNG NHẤTKCN Phú Mỹ 1, Phường Phú Mỹ, Thị Xã Phú Mỹ,
Tỉnh Bà Rịa - Vũng Tàu, Việt Nam**Báo cáo tài chính**

Cho năm tài chính kết thúc ngày 30/06/2022

26 . CHI PHÍ THUẾ THU NHẬP DOANH NGHIỆP HIỆN HÀNH

	6 tháng đầu năm 2022	6 tháng đầu năm 2021
	VND	VND
Tổng lợi nhuận kế toán trước thuế	7.867.898.557	12.892.183.734
Các khoản điều chỉnh giảm	-	(12.892.183.734)
- Chuyển lỗ các năm trước	-	(12.892.183.734)
Thu nhập chịu thuế TNDN	7.867.898.557	-
Tỷ lệ thuế TNDN được miễn giảm	50%	-
Chi phí thuế TNDN hiện hành (thuế suất 20%)	786.789.856	-
Các khoản điều chỉnh chi phí thuế TNDN của các năm	-	-
Thuế thu nhập doanh nghiệp phải nộp đầu kỳ	3.465.460.281	-
Thuế thu nhập doanh nghiệp đã nộp trong kỳ	(4.265.721.509)	-
Thuế TNDN phải nộp cuối kỳ	(13.471.373)	-

27 . LÃI CƠ BẢN TRÊN CỔ PHIẾU

Việc tính toán lãi cơ bản trên cổ phiếu có thể phân phối cho các cổ đông sở hữu cổ phần phổ thông của Công ty được thực hiện dựa trên các số liệu sau:

	6 tháng đầu năm 2022	6 tháng đầu năm 2021
	VND	VND
Lợi nhuận thuần sau thuế	7.418.581.800	12.892.183.734
Lợi nhuận phân bổ cho cổ phiếu phổ thông	7.418.581.800	12.892.183.734
Cổ phiếu phổ thông lưu hành bình quân trong kỳ	20.000.000	20.000.000
Lãi cơ bản trên cổ phiếu	371	645

Công ty chưa có dự tính trích Quỹ khen thưởng, phúc lợi và Quỹ khen thưởng Ban điều hành trên Lợi nhuận sau thuế tại các thời điểm lập Báo cáo tài chính.

Lãi cơ bản trên cổ phiếu đã được điều chỉnh hồi tố theo quy định tại Chuẩn mực kế toán Việt Nam số 30 – Lãi trên cổ phiếu.

CÔNG TY CỔ PHẦN THÉP TẮM LÁ THỐNG NHẤTKCN Phú Mỹ 1, Phường Phú Mỹ, Thị Xã Phú Mỹ,
Tỉnh Bà Rịa - Vũng Tàu, Việt Nam**Báo cáo tài chính**

Cho năm tài chính kết thúc ngày 30/06/2022

28 . CÔNG CỤ TÀI CHÍNH

Các loại công cụ tài chính của Công ty bao gồm:

	Giá trị sổ kế toán			
	30/06/2022		01/01/2022	
	Giá gốc VND	Dự phòng VND	Giá gốc VND	Dự phòng VND
Tài sản tài chính				
Tiền và các khoản tương đương tiền	4.746.017.102	-	31.557.424.846	-
Phải thu khách hàng, phải thu khác	33.934.462.861	-	5.460.832.511	-
	38.680.479.963	-	37.018.257.357	-
			Giá trị sổ kế toán	
			30/06/2022	01/01/2022
			VND	VND
Nợ phải trả tài chính				
Vay và nợ			132.096.541.579	138.484.845.789
Phải trả người bán, phải trả khác			158.596.464.518	178.522.293.148
Chi phí phải trả			21.038.799.748	16.455.073.590
			311.731.805.845	333.462.212.527

Tài sản tài chính và nợ phải trả tài chính chưa được đánh giá lại theo giá trị hợp lý tại ngày kết thúc năm tài chính do Thông tư 210/2009/TT-BTC và các quy định hiện hành yêu cầu trình bày Báo cáo tài chính và thuyết minh thông tin đối với công cụ tài chính nhưng không đưa ra các hướng dẫn tương đương cho việc đánh giá và ghi nhận giá trị hợp lý của các tài sản tài chính và nợ phải trả tài chính, ngoại trừ các khoản trích lập dự phòng nợ phải thu khó đòi và dự phòng giảm giá các khoản đầu tư chứng khoán đã được nêu chi tiết tại các Thuyết minh liên quan.

Quản lý rủi ro tài chính

Rủi ro tài chính của Công ty bao gồm rủi ro thị trường, rủi ro tín dụng và rủi ro thanh khoản. Công ty đã xây dựng hệ thống kiểm soát nhằm đảm bảo sự cân bằng ở mức hợp lý giữa chi phí rủi ro phát sinh và chi phí quản lý rủi ro. Ban Tổng Giám đốc Công ty có trách nhiệm theo dõi quy trình quản lý rủi ro để đảm bảo sự cân bằng hợp lý giữa rủi ro và kiểm soát rủi ro.

Rủi ro thị trường

Hoạt động kinh doanh của Công ty sẽ chủ yếu chịu rủi ro khi có sự thay đổi về tỷ giá hối đoái và lãi suất.

Rủi ro về tỷ giá hối đoái:

Công ty chịu rủi ro về tỷ giá do giá trị hợp lý của các luồng tiền trong tương lai của một công cụ tài chính sẽ biến động theo những thay đổi của tỷ giá ngoại tệ khi các khoản vay, doanh thu và chi phí của Công ty được thực hiện bằng đơn vị tiền tệ khác với đồng Việt Nam.

CÔNG TY CỔ PHẦN THÉP TẤM LÁ THỐNG NHẤT

KCN Phú Mỹ 1, Phường Phú Mỹ, Thị Xã Phú Mỹ,
Tỉnh Bà Rịa - Vũng Tàu, Việt Nam

Báo cáo tài chính

Cho năm tài chính kết thúc ngày 30/06/2022

Rủi ro về lãi suất:

Công ty chịu rủi ro về lãi suất do giá trị hợp lý của các luồng tiền trong tương lai của một công cụ tài chính sẽ biến động theo những thay đổi của lãi suất thị trường khi Công ty có phát sinh các khoản tiền gửi có hoặc không có kỳ hạn, các khoản vay và nợ chịu lãi suất thả nổi. Công ty quản lý rủi ro lãi suất bằng cách phân tích tình hình cạnh tranh trên thị trường để có được các lãi suất có lợi cho mục đích của Công ty.

Rủi ro tín dụng

Rủi ro tín dụng là rủi ro mà một bên tham gia trong một công cụ tài chính hoặc hợp đồng không có khả năng thực hiện được nghĩa vụ của mình dẫn đến tổn thất về tài chính cho Công ty. Công ty có các rủi ro tín dụng từ hoạt động sản xuất kinh doanh (chủ yếu đối với các khoản phải thu khách hàng) và hoạt động tài chính (bao gồm tiền gửi ngân hàng, cho vay và các công cụ tài chính khác).

	Từ 1 năm trở xuống	Trên 1 năm đến 5 năm	Trên 5 năm	Cộng
	VND	VND	VND	VND
Tại ngày 30/06/2022				
Tiền và các khoản tương đương tiền	4.746.017.102	-	-	4.746.017.102
Phải thu khách hàng, phải thu khác	33.934.462.861	-	-	33.934.462.861
	<u><u>38.680.479.963</u></u>	<u><u>-</u></u>	<u><u>-</u></u>	<u><u>38.680.479.963</u></u>
Tại ngày 01/01/2022				
Tiền và các khoản tương đương tiền	31.557.424.846	-	-	31.557.424.846
Phải thu khách hàng, phải thu khác	5.460.832.511	-	-	5.460.832.511
	<u><u>37.018.257.357</u></u>	<u><u>-</u></u>	<u><u>-</u></u>	<u><u>37.018.257.357</u></u>

Rủi ro thanh khoản

Rủi ro thanh khoản là rủi ro Công ty gặp khó khăn khi thực hiện các nghĩa vụ tài chính do thiếu vốn. Rủi ro thanh khoản của Công ty chủ yếu phát sinh từ việc các tài sản tài chính và nợ phải trả tài chính có các thời điểm đáo hạn khác nhau.

Thời hạn thanh toán của các khoản nợ phải trả tài chính dựa trên các khoản thanh toán dự kiến theo hợp đồng (trên cơ sở dòng tiền của các khoản gốc) như sau:

CÔNG TY CỔ PHẦN THÉP TẤM LÁ THÔNG NHẤTKCN Phú Mỹ 1, Phường Phú Mỹ, Thị Xã Phú Mỹ,
Tỉnh Bà Rịa - Vũng Tàu, Việt Nam**Báo cáo tài chính**

Cho năm tài chính kết thúc ngày 30/06/2022

	<u>Từ 1 năm trở xuống</u>	<u>Trên 1 năm đến 5 năm</u>	<u>Trên 5 năm</u>	<u>Cộng</u>
	VND	VND	VND	VND
Tại ngày 30/06/2022				
Vay và nợ	63.166.051.613	68.930.489.966	-	132.096.541.579
Phải trả người bán, phải trả khác	158.596.464.518	-	-	158.596.464.518
Chi phí phải trả	21.038.799.748	-	-	21.038.799.748
	<u>242.801.315.879</u>	<u>68.930.489.966</u>	<u>-</u>	<u>311.731.805.845</u>
Tại ngày 01/01/2022				
Vay và nợ	68.554.355.823	69.930.489.966	-	138.484.845.789
Phải trả người bán, phải trả khác	178.522.293.148	-	-	178.522.293.148
Chi phí phải trả	16.455.073.590	-	-	16.455.073.590
	<u>263.531.722.561</u>	<u>69.930.489.966</u>	<u>-</u>	<u>333.462.212.527</u>


Công ty cho rằng mức độ tập trung rủi ro đối với việc trả nợ là có thể kiểm soát được. Công ty có khả năng thanh toán các khoản nợ đến hạn từ dòng tiền từ hoạt động kinh doanh và tiền thu từ các tài sản tài chính


CÔNG TY CỔ PHẦN THÉP TẤM LÁ THỐNG NHẤT


KCN Phú Mỹ 1, Phường Phú Mỹ, Thị Xã Phú Mỹ,
Tỉnh Bà Rịa - Vũng Tàu, Việt Nam


Báo cáo tài chính

Cho năm tài chính kết thúc ngày 30/06/2022


Đỗ Thị Thu Phương
Người lập


Trần Thị Thùy Trang
Kế toán trưởng


Nguyễn Huy Thọ
Tổng Giám đốc



Bà Rịa - Vũng Tàu, ngày 15 tháng 07 năm 2022

000